

**Технологическая карта установки**  
охранно-противоугонной системы **Pandora DXL 3300**  
с интегрированным контроллером **CAN-шины**  
на автомобиль **AUDI Q7 ('05-)**  
код модели 1411



### Особенности установки

Основные данные (статусы) о состоянии автомобиля система Pandora DXL 3300 получает от информационной CAN-шины автомобиля.

Функции управления ЦЗ, замком багажника, «поворотниками» возможны по CAN-шине

### Перечень подключений

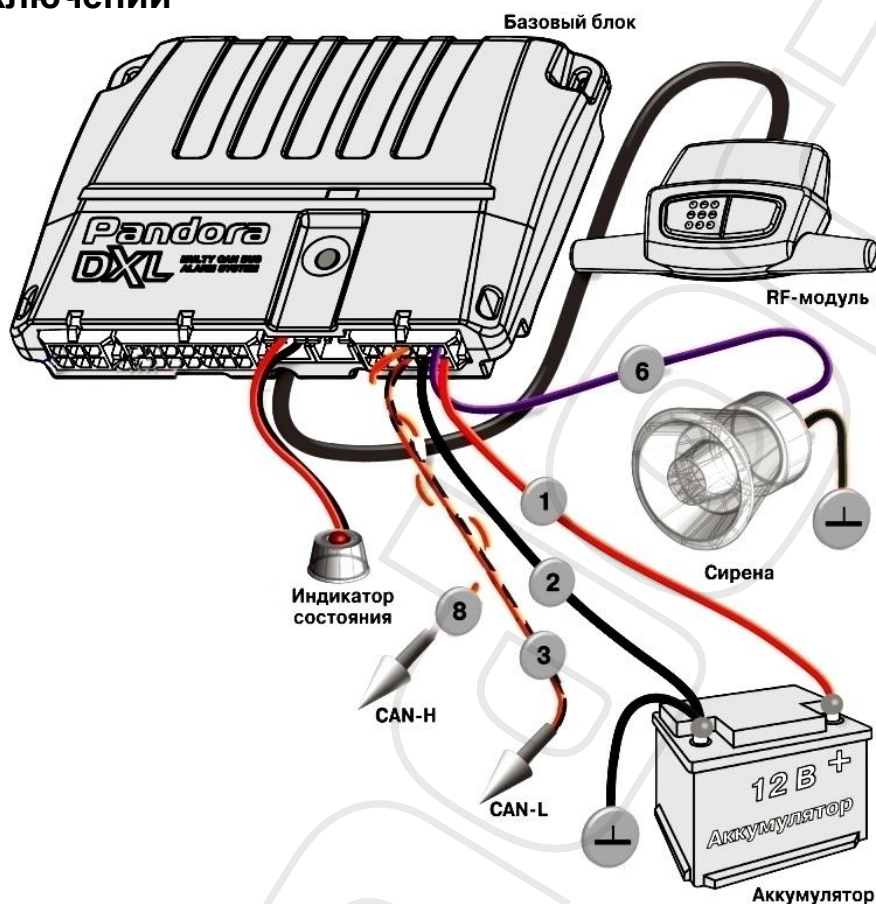
Для реализации охранно-противоугонных возможностей системы Pandora DXL 3300 выполняются следующие аналоговые подключения:

- Питание +12В и «масса»;
- CAN-шина;
- RF-модуль;
- Светодиод (Статусный индикатор), кнопка «Валет»;
- Сирена;
- Датчик температуры двигателя.


Схема подключения системы к конкретному автомобилю зависит от его комплектации и дооборудования, установленного на заводе-изготовителе.

## ОСНОВНЫЕ РЕКОМЕНДАЦИИ по установке системы Pandora DXL 3300 на автомобиль AUDI Q7 ('05-)

### Схема подключений







### Подключение к CAN-шине



Для подключения к CAN-шине используйте жгут черно-серого 32-пинового дистрибутивного разъема за перчаточным ящиком пассажира.

Подключение:

-  оранжево-белый(8) (разъем X7 Pandora) - к  оранжево-зеленому проводу (CAN-H);
-  оранжево-черный(3) (разъем X7 Pandora) - к  оранжево-коричн. проводу (CAN-L);