

МОНТАЖ ОХРАННЫХ СИСТЕМ PANDORA/PANDECT НА АВТОМОБИЛИ FORD TRANZIT (2016->).

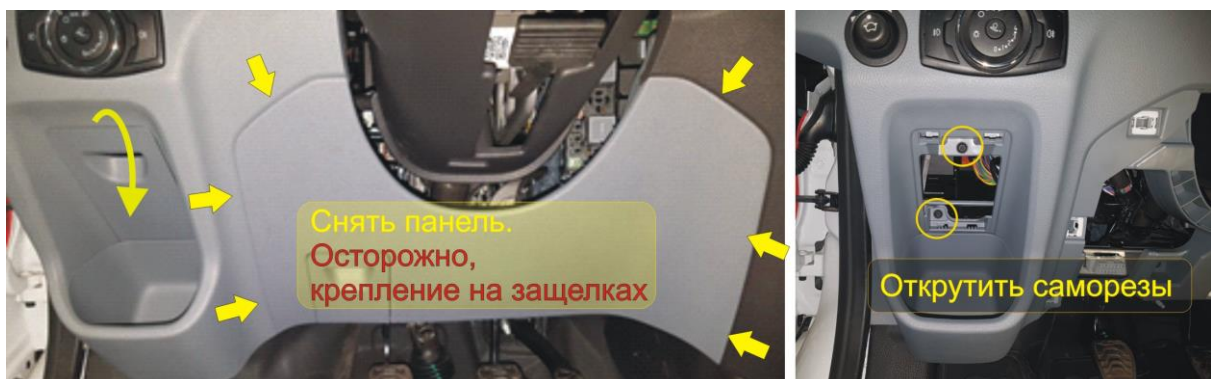
Настоящее описание носит исключительно
рекомендательный характер.

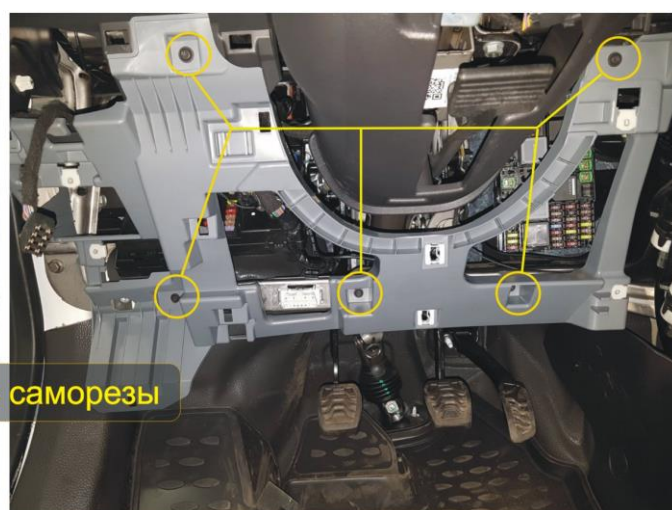





Расположение компонентов.



Демонтаж элементов салона для установки и подключения системы.





Установка блока системы.

Блок системы устанавливается в пространстве за рулевой колонкой. Крепление блока осуществляется с помощью пластиковых стяжек. Блок системы должен быть жестко закреплен, во избежание перемещений и биения корпуса блока во время движения автомобиля. При установке релейного

модуля и других дополнительных внешних компонентов системы правила крепления аналогичны.

Рекомендуемые правила по расположению и подключению устанавливаемых компонентов.

Блок системы и компоненты системы должны быть установлены в местах где исключено попадание жидкости и/или скопление конденсата, а также внешний перегрев. Поэтому не допустима установка компонентов системы в непосредственной близости каналов отопления, кондиционирования, а также уплотнителей.

Соединения проводов и их изоляция должны выполняться в соответствии с требованиями автопроизводителя. При укладке проводов необходимо избегать их соприкосновения с острыми элементами и движущимися частями автомобиля. Прокладку проводов через отверстия необходимо осуществлять через специальные резиновые втулки.